

Marriott.
PARIS
RIVE GAUCHE HOTEL
& CONFERENCE CENTER



LES CLUBS DE JAZZ/'JAZZ'-LEVEL

NIVEAU -1 / LEVEL -1

Nom des salles/ Meeting rooms names	Dimensions						Capacité d'accueil suivant les aménagements/ capacity depending on room set-up							
	Surface m ²	Long/Larg (m)	Haut plafond (m)	Surface Sq Ft	Room size Length/width (Ft)	Ceiling HT (Ft)	Théâtre / Theater	Classe / Classroom	Table U / U Shape	Table Rec / Boardroom	Tables Rondes / Round tables	Cocktail	Déjeuner / diner Luncheon / Dinner	Buffet
Niveau -1: Les Clubs de Jazz	835 + 150 Auditorium			8988+1615								1000	700	500
Miles Davis A	56	10x5.60	3.5	603	32.80'x18.37'	11.48	50	24	21	22	3	60	48	-
Miles Davis B	58	10x5.90	3.5	624	32.80'x19.35'	11.48	50	24	21	22	3	60	48	-
Miles Davis C	88	10x9	3.5	947	32.80'x29.53'	11.48	80	48	27	22	4	100	72	48
Miles Davis A+B	114	11.5x10	3.5	1227	37.73'x32.80'	11.48	110	72	33	28	6	120	96	72
Miles Davis B+C	146	14.90x10	3.5	1572	48.88'x32.80'	11.48	140	72	30	28	7	150	120	96
Miles Davis A+B+C	204	20.70x10	3.5	2195	67.91'x32.80'	11.48	220	108	54	52	10	250	192	144
Duke Ellington	40	6.25x6.40	3.5	431	20.50'x20.99'	11.48	30	12	15	16	2	40	30	-
Foyer Clubs de Jazz	210			2260			-	-	-	-		200	-	-
Louis Armstrong A	34	5.90x5.90	3.5	366	19.35'x19.35'	11.48	30	12	12	16	2	30	24	-
Louis Armstrong B	37	5.90x6.35	3.5	398	19.35'x20.83'	11.48	30	12	12	16	2	30	24	-
Louis Armstrong C	35	5.90x5.90	3.5	377	19.35'x19.35'	11.48	30	12	12	16	2	30	24	-
Louis Armstrong D	37	5.90x6.35	3.5	398	19.35'x20.83'	11.48	30	12	12	16	2	30	24	-
Louis Armstrong A+B	71	12.35x5.90	3.5	764	40.51'x19.35'	11.48	80	30	24	22	4	70	60	36
Louis Armstrong C+D	72	12.25x5.90	3.5	775	40.19'x19.35'	11.48	80	30	24	22	4	70	60	36
Louis Armstrong A+B+C+D (+Ext)	145 (+40)	12.35x11.90	3.5	1507 (+430)	40.51'x39.04'	11.48	140/200	72/96	36/42	30/36	8/10	140/180	120/144	72/100
Ella Fitzgerald A	53	9x6	3.5	570	29.52'x19.68'	11.48	50	24	21	22	2	50	36	-
Ella Fitzgerald B	52	9x6	3.5	560	29.52'x19.68'	11.48	50	24	21	22	2	50	36	-
Ella Fitzgerald A+B	105	12x9	3.5	1130	39.37'x29.52'	11.48	80	48	33	30	5	100	84	48
Louis Armstrong + Ella Fitzgerald	282	24.50x11.50	3.5	3035	80.38x37.73'	11.48	290	180	53	50	12	300	150	144
Charlie Parker	20	5x4.15	3.5	215	16.40'x13.61'	11.48	20	-	-	8		30	12	-
Auditorium	150	17.50x8.50	2.40/4	1615	57.41'x27.88'	7.87	161	-	-	-		-	-	-
Foyer Auditorium + Charlie Parker	90	-	3.5	969	N/A		-	-	-	-		100	-	-

Combinaisons de plusieurs salles de réunion
Combination of several meeting rooms

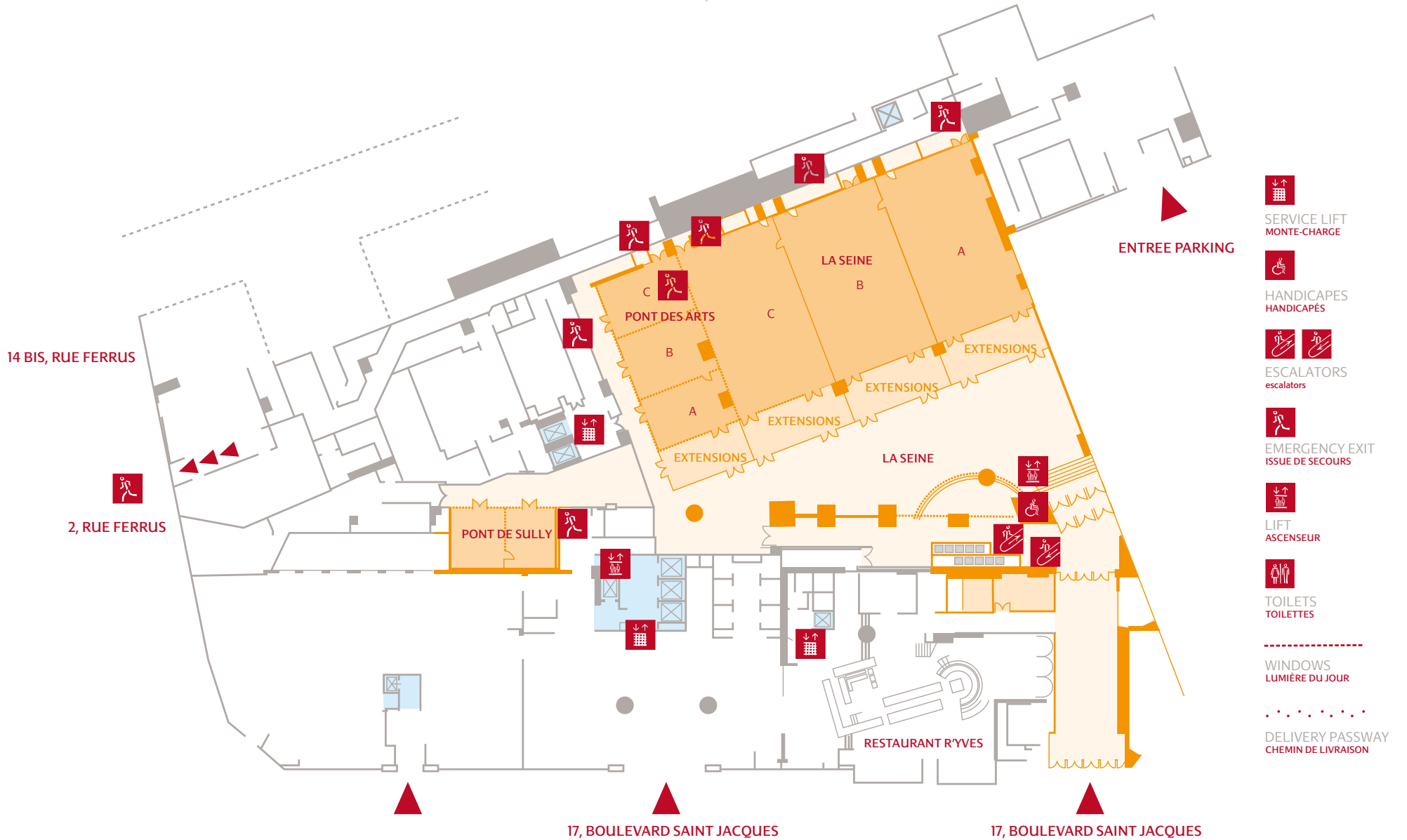
Salle de réunion individuelle

NB : les données ci-dessus correspondent à la capacité maximum, avec un podium de 2,44 m de profondeur.
Tout ajout de mobilier, décor, matériel, régie ou équipement audiovisuel réduit la capacité maximale du salon.

Please note that figures mentioned above correspond to the maximum capacity of the space with a podium (8 ft in diameter).
Any additional furniture, decoration, material, A/V material or a control-room will reduce the maximum room capacity.

LES RIVES DE SEINE / THE BANKS OF THE RIVER SEINE

NIVEAU 0 / LEVEL 0



 SERVICE LIFT
MONTE-CHARGE

 HANDICAPES
HANDICAPÉS

 ESCALATORS
escalators

 EMERGENCY EXIT
ISSUE DE SECOURS

 LIFT
ASCENSEUR

 TOILETS
TOILETTES

 WINDOWS
LUMIÈRE DU JOUR

 DELIVERY PASSWAY
CHEMIN DE LIVRAISON

LES RIVES DE SEINE / THE BANKS OF THE RIVER SEINE

NIVEAU 0 / LEVEL 0

Nom des salles / Meeting rooms names	Dimensions						Capacité d'accueil suivant les aménagements / capacity depending on room set-up							
	Surface m ²	Long/Larg (m)	Haut plafond (m)	Surface Sq Ft	Room size Length/width (Ft)	Ceiling HT (Ft)	Théâtre / Theater	Classe / Classroom	Table U / U Shape	Table Rec / Boardroom	Tables Rondes / Round tables	Cocktail	Déjeuner / diner Luncheon / Dinner	Buffet
Niveau 0 Les Rives de Seine	1720			18514								2000	1352	1060
La Seine A (+Ext)	222 (+57)	20x11	5.5	2390 (+614)	65.61'x36.08'	18	260/310	144/168	54/60		12+3	300/350	204/240	144/180
La Seine B (+Ext)	237 (+57)	20x11.75	5.5	2551 (+614)	65.61'x38.54'	18	280/330	180/204	54/60		12+3	300/350	216/250	144/180
La Seine C (+Ext)	244 (+59)	20x12.10	5.5	2626 (+635)	65.61'x39.69'	18	280/330	180/204	54/60		12+3	300/350	216/250	144/180
Foyer Les Rives de Seine	630		3.0/5.5	6781	N/A	18	-	-	-	-	-	650	-	-
La Seine A+B (+Ext)	459 (+114)	22.75x20	5.5 (3)	4941 (+1227)	74.63'x65.10'	18	540/640	324/372	-	-	24+8	600/700	420/490	288/360
La Seine B+C (+Ext)	481 (+116)	23.85x20	5.5 (3)	5177 (+1249)	78.24'x65.10'	18	560/660	360/408	-	-	24+8	600/700	432/500	288/360
La Seine A+B+C (+Ext)	703 (+173)	35x20	5.5 (3)	7567 (+1862)	114.82'x65.61'	18	900/1050	504			36+12	800/1000	660/804	528/672
La Seine A+B+C+ Foyer Rives de Seine	1230		3.0/5.5	13240	N/A	18	1400	-	-	-	-	1450	1100	900
Le Pont des Arts (+Ext)	191 (+48)	20.15x9.80	3	2056 (+517)	66.10'x32.15'	9.84	200/250	108/125	48/60	50	9+2	200/250	168/200	120/160
Le Pont des Arts A (+Ext)	59 (+48)	9.80x6.20	3	635 (+517)	32.15'x20.34'	9.84	60/110	30/36	24/27	18/24	3+2	60/110	48/84	30/60
Le Pont des Arts B	69	9.80x7.25	3	743	32.15'x23.78'	9.84	50	30	24	18	3	60	48	30
Le Pont des Arts C	63	9.80x6.45	3	678	32.15'x21.16'	9.84	50	30	24	18	3	60	48	30
Le Pont des Arts A+B (+Ext)	128 (+48)	-	3	1378 (+517)	N/A	9.84	110/150	60/90	36/42	34/40	6+2	140/190	96/144	60/84
Le Pont des Arts B+C	132	13.80x9.80	3	1421	45.27'x32.15'	9.84	120	60	36	34	6	140	96	72
Le Pont de Sully A	41	6.95x6.10	2.5	441	22.80'x20.01'	8.2	30	18	15	15	2	40	24	-
Le Pont de Sully B	42	7x6	2.5	452	22.96'x19.68'	8.2	30	18	15	15	2	40	24	-
Le Pont de Sully A+B	83	12.15x6.95	2.5	893	39.86'x22.80'	8.2	80	45	30	30	4	80	60	30

Combinaisons de plusieurs salles de réunion
Combination of several meeting rooms

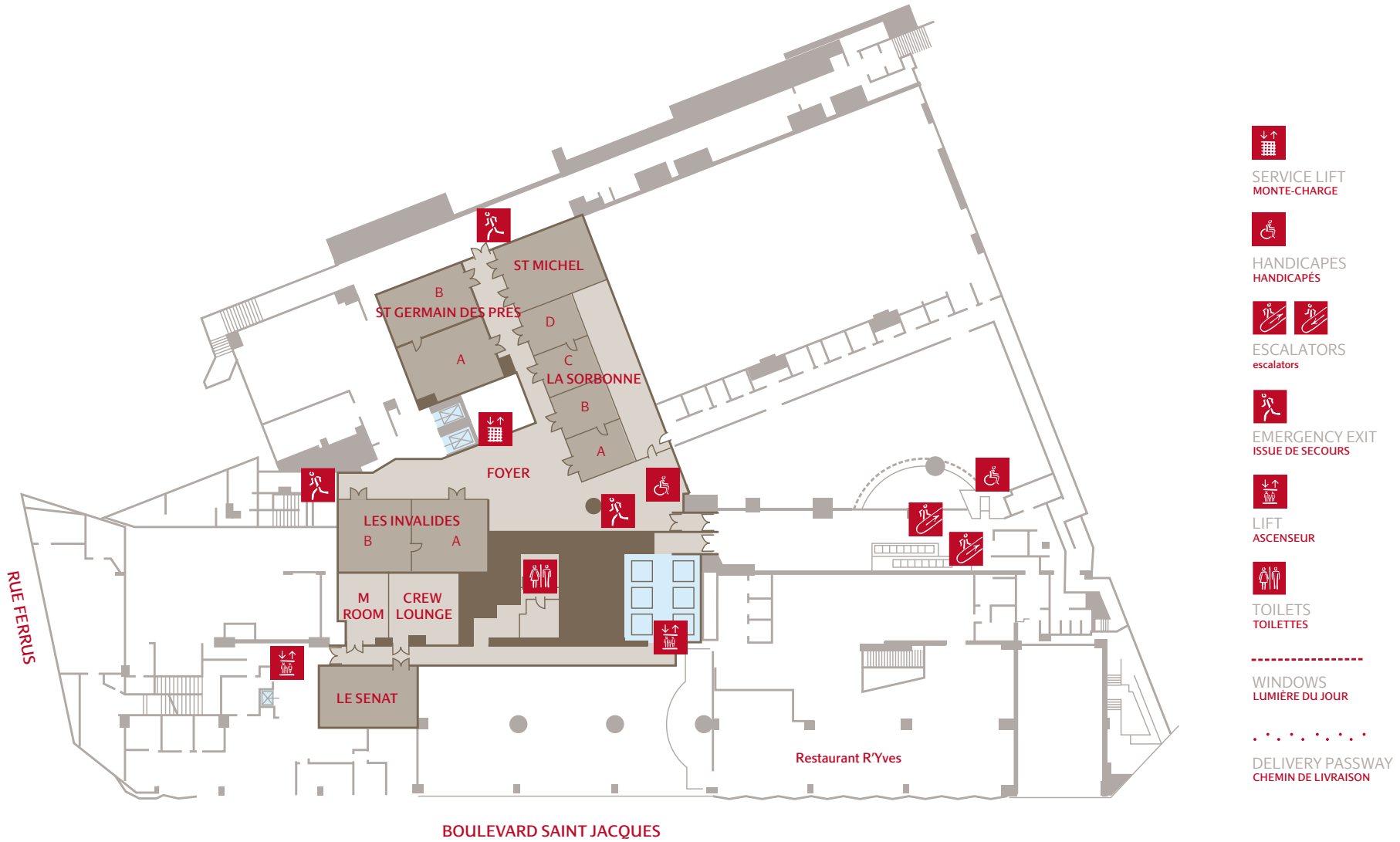
Salle de réunion individuelle

NB : les données ci-dessus correspondent à la capacité maximum, avec un podium de 2,44 m de profondeur.
Tout ajout de mobilier, décor, matériel, régie ou équipement audiovisuel réduit la capacité maximale du salon.

Please note that figures mentioned above correspond to the maximum capacity of the space with a podium (8 ft in diameter).
Any additional furniture, decoration, material, A/V material or a control-room will reduce the maximum room capacity.

LES QUARTIERS RIVE GAUCHE / THE 'LEFT BANK' AREAS

NIVEAU 2 / LEVEL 2



LES QUARTIERS RIVE GAUCHE / THE 'LEFT BANK' AREAS

NIVEAU 2 / LEVEL 2

Nom des salles/ Meeting rooms names	Dimensions						Capacité d'accueil suivant les aménagements / capacity depending on room set-up							
	Surface m ²	Long/Larg (m)	Haut plafond (m)	Surface Sq Ft	Room size Length/width (Ft)	Ceiling HT (Ft)	Théâtre / Theater	Classe / Classroom	Table U / U Shape	Table Rec / Boardroom	Tables Rondes / Round tables	Cocktail	Déjeuner / diner Luncheon / Dinner	Buffet
Les Invalides A	55	7.65x7.25	2.8	592	25.09'x23.78'	9.18	50	27	18	18	3	60	-	-
Les Invalides B	54	7.40x7.25	2.8	581	24.27'x23.78'	9.18	50	27	18	18	3	60	-	-
Les Invalides A+B	109	15x7.25	2.8	1173	49.21'x23.78'	9.18	120	60	36	30	6	110	-	-
St Germain des Près A	60	9.10x6.70	2.8	646	29.85'x21.98'	9.18	60	36	24	30	2	60	-	-
St Germain des Près B	51	9.10x5.60	2.8	549	29.85'x18.37'	9.18	50	24	21	30	3	50	-	-
St Germain des Près A+B	111	12.30x9.10	2.8	1195	40.35'x29.85'	9.18	120	54	31	28	6	110	-	-
Saint Michel	67	9.95x6.70	2.8	721	32.64'x21.98'	9.18	70	36	24	24	3	70	-	-
La Sorbonne A	26	5.85x4.40	2.8	280	19.19'x14.43'	9.18	-	-	9	8	1	20	-	-
La Sorbonne B	26	5.85x4.40	2.8	280	19.19'x14.43'	9.18	-	-	9	8	1	20	-	-
La Sorbonne C	26	5.85x4.40	2.8	280	19.19'x14.43'	9.18	-	-	9	8	1	20	-	-
La Sorbonne D	26	5.85x4.40	2.8	280	19.19'x14.43'	9.18	-	-	9	8	1	20	-	-
La Sorbonne A+B	52	8.9x5.75	2.8	560	29.19'x18.86'	9.18	30	18	21	22	2	50	-	-
La Sorbonne C+D	52	8.9x5.75	2.8	560	29.19'x18.86'	9.18	30	18	21	22	2	50	-	-
La Sorbonne B+C+D (ou A+B+C)	78	13.40x5.75	2.8	840	43.96'x18.86'	9.18	50	30	27	27	4	80	-	-
La Sorbonne A+B+C+D	104	17.90x5.75	2.8	1119	58.72'x18.86'	9.18	80	36	33	34	6	100	-	-
M Room	34	6.70x5.70	2.15	366	21.98'x18.70'	7.21	-	-	-	12	-	-	-	-
Le Sénat	50	9x6	2.2	538	29.52'x19.68'	7.21	-	-	-	16/18	-	-	-	-

Combinaisons de plusieurs salles de réunion
Combination of several meeting rooms

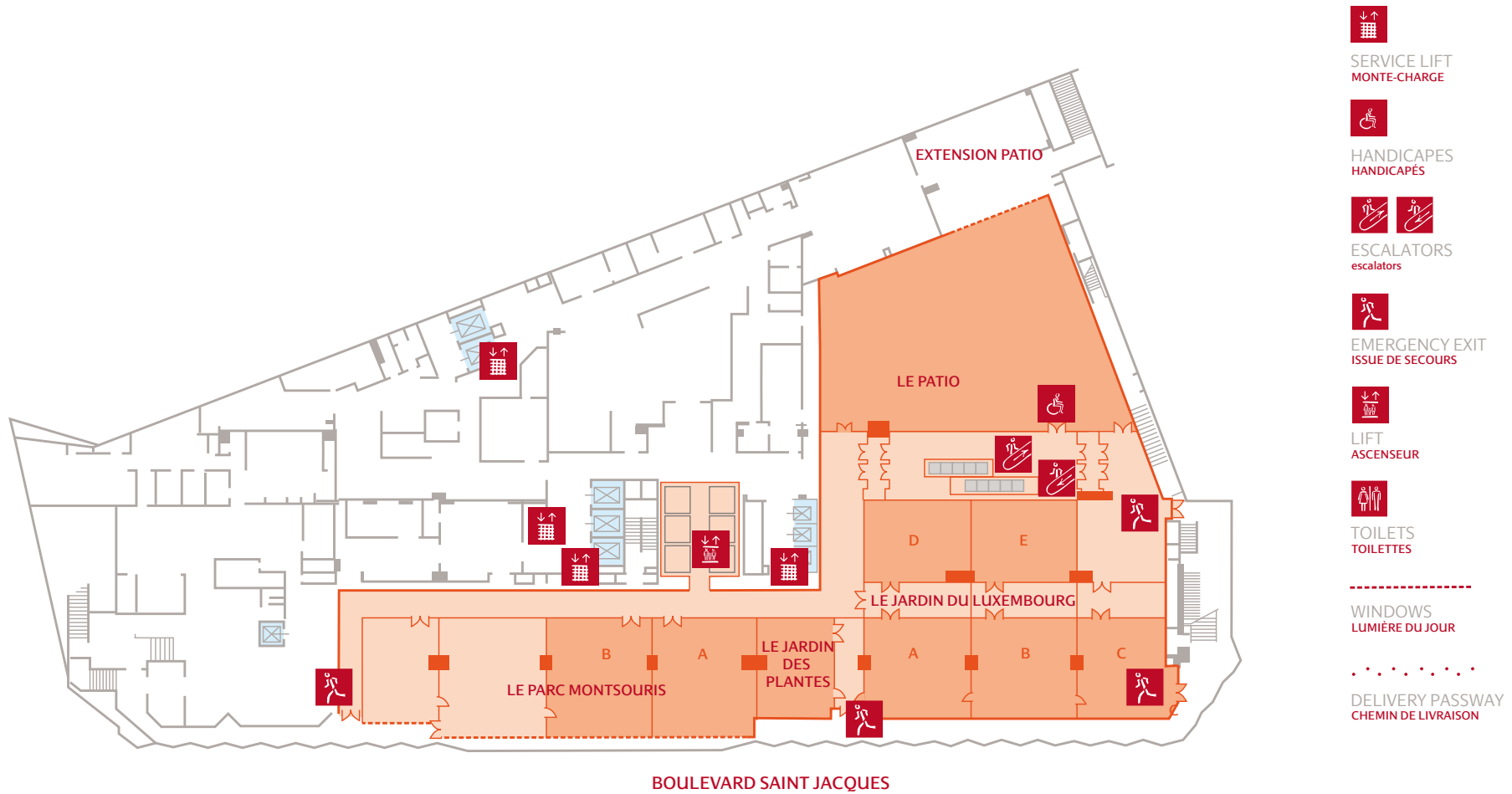
Salle de réunion individuelle

NB : les données ci-dessus correspondent à la capacité maximum, avec un podium de 2,44 m de profondeur.
Tout ajout de mobilier, décor, matériel, régie ou équipement audiovisuel réduit la capacité maximale du salon.

Please note that figures mentioned above correspond to the maximum capacity of the space with a podium (8 ft in diameter).
Any additional furniture, decoration, material, A/V material or a control-room will reduce the maximum room capacity.

LES JARDINS/PARISIAN GARDENS

NIVEAU 3 / LEVEL 3



LES JARDINS/PARISIAN GARDENS

NIVEAU 3 / LEVEL 3

Nom des salles/ Meeting rooms names	Dimensions						Capacité d'accueil suivant les aménagements/ capacity depending on room set-up							
	Surface m ²	Long/Larg (m)	Haut plafond (m)	Surface Sq Ft	Room size Length/width (Ft)	Ceiling HT (Ft)	Théâtre / Theater	Classe / Classroom	Table U / U Shape	Table Rec / Boardroom	Tables Rondes / Round tables	Cocktail	Déjeuner / diner Luncheon / Dinner	Buffet
Le Jardin du Luxembourg A (+Ext)	91 (+27)	9.70x9.60	2.7	980 (+291)	31.82'x31.49'	8.85	-	-	-	-	-	80/100	72/96	48/60
Le Jardin du Luxembourg B (+Ext)	91 (+27)	9.70x9.60	2.7	980 (+291)	31.82'x31.49'	8.85	-	-	-	-	-	80/100	72/96	48/60
Le Jardin du Luxembourg C (+Ext)	83 (+24)	9.70x8.50	2.7	893 (+258)	31.82'x27.88'	8.85	-	-	-	-	-	80/100	72/96	48/60
Le Jardin du Luxembourg D	63	9.70x6.70	2.7	678	31.82'x21.98'	8.85	-	-	-	-	-	60	48	36
Le Jardin du Luxembourg E	68	9.70x7	2.7	732	31.82'x22.96'	8.85	-	-	-	-	-	60	48	36
Le Jardin des Plantes	64	9.40x6.90	2.7	689	30.83'x22.63'	8.85	-	-	-	-	-	60	48	
Le Jardin des Plantes + Le Jardin du Luxembourg A+B+C+D+E	615		2.7	6620		8.85	-	-	-	-	-	700	600	396
Le Parc Montsouris A	105	11.40x9.55	2.7	1130	37.40'x31.33'	8.85	90	45	27	24	6	100	72	48
Le Parc Montsouris B	107	11.40x9.60	2.7	1152	37.40'x31.49'	8.85	90	45	27	24	6	100	72	48
Le Parc Montsouris A+B	212	19.25x11.40	2.7	2282	63.15'x37.40'	8.85	150	80		36	12	200	156	120
Le Patio	350		2.7	3767		8.85	-	-	-	-	-	-	240	200

Combinaisons de plusieurs salles de réunion
Combination of several meeting rooms

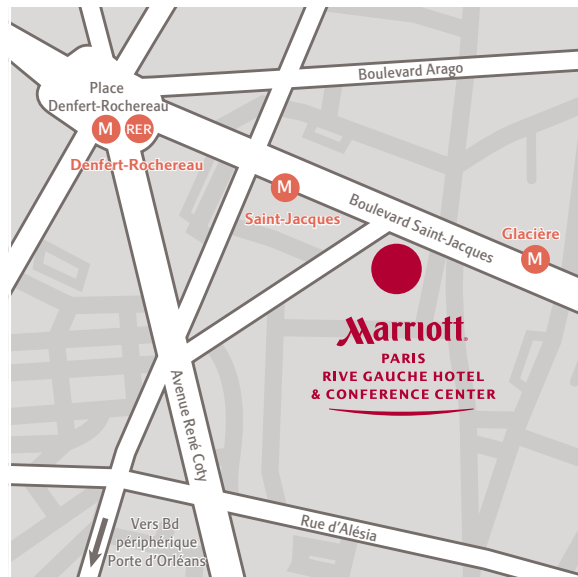
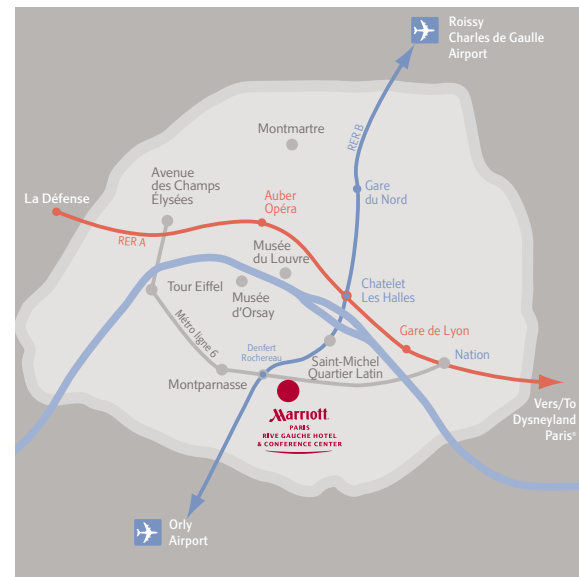
Salle de réunion individuelle

NB : les données ci-dessus correspondent à la capacité maximum, avec un podium de 2,44 m de profondeur.
Tout ajout de mobilier, décor, matériel, régie ou équipement audiovisuel réduit la capacité maximale du salon.

Please note that figures mentioned above correspond to the maximum capacity of the space with a podium (8 ft in diameter).
Any additional furniture, decoration, material, A/V material or a control-room will reduce the maximum room capacity.

Pour arriver à l'hôtel

Directions



17, Boulevard Saint Jacques - 75014 Paris, France
Tel : +33 (0)1 40 78 79 80 - Sales : 33 (0)1 40 78 79 00

parismarriottrivegauche.com

mhrs.parst.sales@marriotthotels.com